



Une gamme élégante de luminaires LED décoratifs pour apporter une touche d'élégance, et une lumière douce et diffuse

- Conception subtile et design pour une élégance assurée
- Diffuseur en verre Triplex opale satiné qui allie forme arrondie et ambiance discrète
- LED de haute efficacité pour une performance optimale
- Gamme complète d'appliques, de suspensions et de luminaire sur pied permettant de réaliser des agencements intérieurs coordonnés

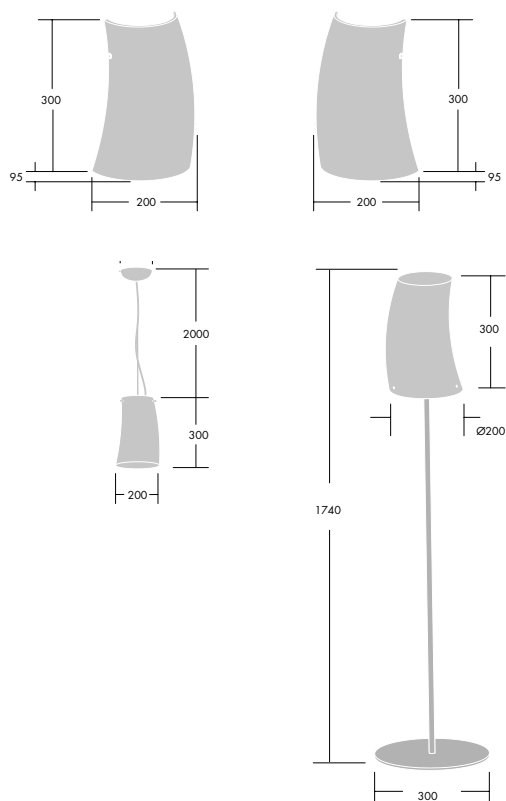
Applications

- Restaurant/café
- Hôtel
- Accueil/Salle d'attente
- Restaurant d'entreprise
- Couloir
- Résidentiel

Informations LED

- 70% de maintien de flux à 50 000 heures, Ta 25°C
- 1 550 lm et 1050 lm
- 124lm/W et 58lm/W
- 3 000 K et 4 000 K
- IRC > 80


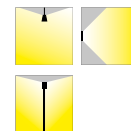
Dimensions



Caractéristiques



Sources



Données commerciales

Livré avec LED

Description		Poids (kg)	Code
Lyric Deco 4000K			
Appliques			
LYRIC DECO LED1550-840 HF MWA-R OP	Droite	1,4	96642767
LYRIC DECO LED1550-840 HF MWA-L OP	Gauche	1,4	96642768
LYRIC DECO LED1550-840 HFIX MWA-R OP	Droite - gradation DALI	1,4	96642921
LYRIC DECO LED1550-840 HFIX MWA-L OP	Gauche - gradation DALI	1,4	96642922
Suspension			
LYRIC DECO LED1050-840 HF MSU OP	Suspension unique	2,2	96642769
Luminaire sur pied			
LYRIC DECO LED1050-840 HF MFS OP	Prise On/Off	4,2	96642770
Lyric Deco 3000K			
Appliques			
LYRIC DECO LED1550-830 HF MWA-R OP	Droite	1,4	96642771
LYRIC DECO LED1550-830 HF MWA-L OP	Gauche	1,4	96642772
LYRIC DECO LED1550-830 HFIX MWA-R OP	Droite - gradation DALI	1,4	96642919
LYRIC DECO LED1550-830 HFIX MWA-L OP	Gauche - gradation DALI	1,4	96642920
Suspension			
LYRIC DECO LED1050-830 HF MSU OP	Suspension unique	2,2	96642773
Luminaire sur pied			
LYRIC DECO LED1050-830 HF MFS OP	Prise On/Off	4,2	96642774
Accessoires			
LYRIC DECO KIT DE SUSPENSION - 4	Kit suspension pour 4 luminaires	0,37	96642775
LYRIC DECO KIT DE SUSPENSION - 3	Kit suspension pour 3 luminaires	0,37	96642776
LYRIC DECO KIT DE SUSPENSION - 2	Kit suspension pour 2 luminaires	0,37	96642777

MWA : applique murale
 R : applique murale droite
 L : applique murale gauche
 MSU : suspension
 MFS : luminaire sur pied

Matériaux/finitions

Diffuseur : verre de sécurité Triplex opale satiné avec attaches métalliques chromées
 Platine (version murale) : métal peint en blanc
 Attache : métal chromé

Installation/montage

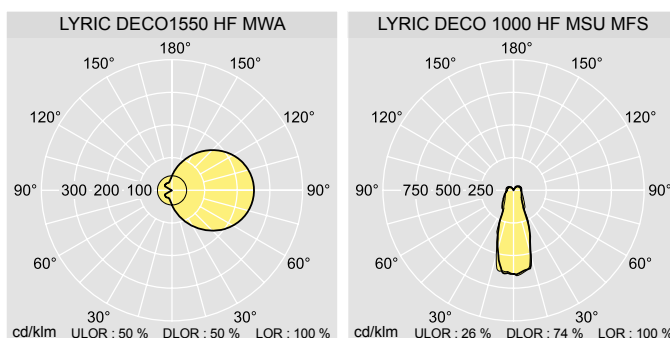
Versions murales, suspendues et luminaire sur pied.
 Luminaire suspendu simple avec une patène et un câble de suspension de 2m. Luminaire suspendu par 2, 3 ou 4 luminaires grâce au kit de suspension (à commander séparément).

Aide à la prescription

Suspension de forme tubulaire incurvée en verre Triplex opale satiné avec LED intégrées et attaches métalliques chromées.
 Version simple, double, triple ou quadruple.

Applique murale de forme tubulaire incurvée (droite ou gauche) en verre Triplex opale satiné avec LED intégrées.

Luminaire sur pied de forme tubulaire incurvée en verre Triplex opale satiné avec LED intégrées et attaches métalliques chromées.



5 ANS DE GARANTIE

À compter du 1er mai 2015 l'entreprise Thorn, leader international dans le domaine de l'éclairage, offre une garantie de cinq ans (*) sur toute la gamme de produits Thorn à l'intérieur de l'espace européen. (*) voir nos conditions générales de vente.